



PUBLIC OPINION PROGRAMME  
THE UNIVERSITY OF HONG KONG

香港大學民意研究計劃



香港社會服務聯會  
The Hong Kong Council of Social Service

# 公眾對 2017 年施政報告 扶貧措施的意見調查

李偉健先生

香港大學民意研究計劃研究經理

2017年1月20日

# 研究背景

---

- 香港社會服務聯會由 2010 年開始，連續七個施政年度委託香港大學民意研究計劃進行意見調查，探討本港市民對各份施政報告中扶貧措施的即時反應，作為長期研究。
- 調查問卷由港大民研計劃諮詢香港社會服務聯會後獨立設計，所有操作、數據收集及分析由民研計劃獨立進行，結果亦由民研計劃全面負責。
- 調查方法和結果全面公開。

# 施政報告 2017 即時調查簡介

---

- 特首發表施政報告當日，民研計劃於黃昏六時開始，動員約 100 名訪問員進行隨機抽樣電話訪問。
- 訪問於晚上約九時半結束，共錄得 664 個成功個案，當中 528 人自稱知道施政報告內容，成為是次調查的有效樣本。
- 一般調查數字及分析於施政報告發表當日及翌日由民研計劃發表，扶貧措施調查數字則在今天公佈。

# 樣本資料

---

訪問日期：2017年1月18日

訪問對象：18歲或以上操粵語、並得悉施政報告內容的香港居民

調查方法：由訪員直接進行電話訪問，訪員在成功接觸目標住戶後，再從住戶內找出符合條件的人士接受訪問

樣本數目：528 個成功個案（扶貧措施意見部分）

有效回應比率：67.2%

加權方法：2014年前採用年齡、性別簡單加權法，之後採用年齡、性別、教育反覆多重加權法

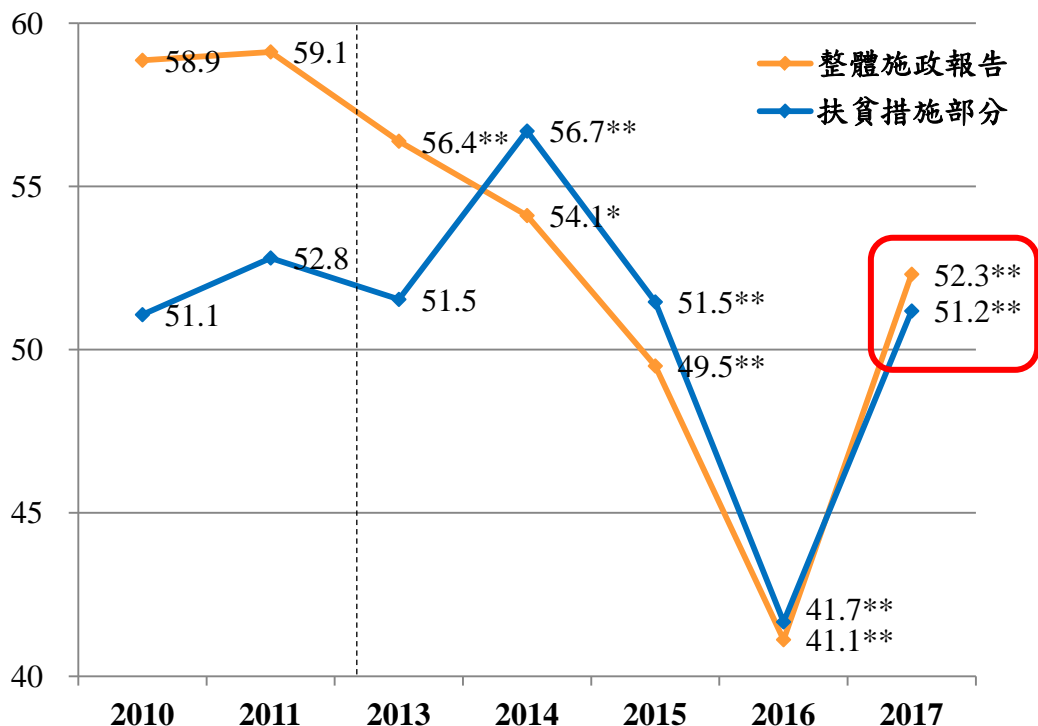
抽樣誤差：在95%置信水平下，少於 +/- 4.4 個百分比

# 調查結果

# 對施政報告中扶貧措施部分的滿意程度評分

整體施政報告							
	2010	2011	2013	2014	2015	2016	2017
平均分	58.9	59.1	56.4**	54.1*	49.5**	41.1**	52.3**
抽樣誤差	+/-1.4	+/-1.4	+/-1.7	+/-1.9	+/-2.4	+/-2.6	+/-2.4
基數	708	796	722	602	472	450	469

扶貧措施部分							
	2010	2011	2013	2014	2015	2016	2017
平均分	51.1	52.8	51.5	56.7**	51.5**	41.7**	51.2**
抽樣誤差	+/-1.7	+/-1.6	+/-1.7	+/-2.0	+/-2.3	+/-2.7	+/-2.4
基數	491	629	676	600	454	418	444



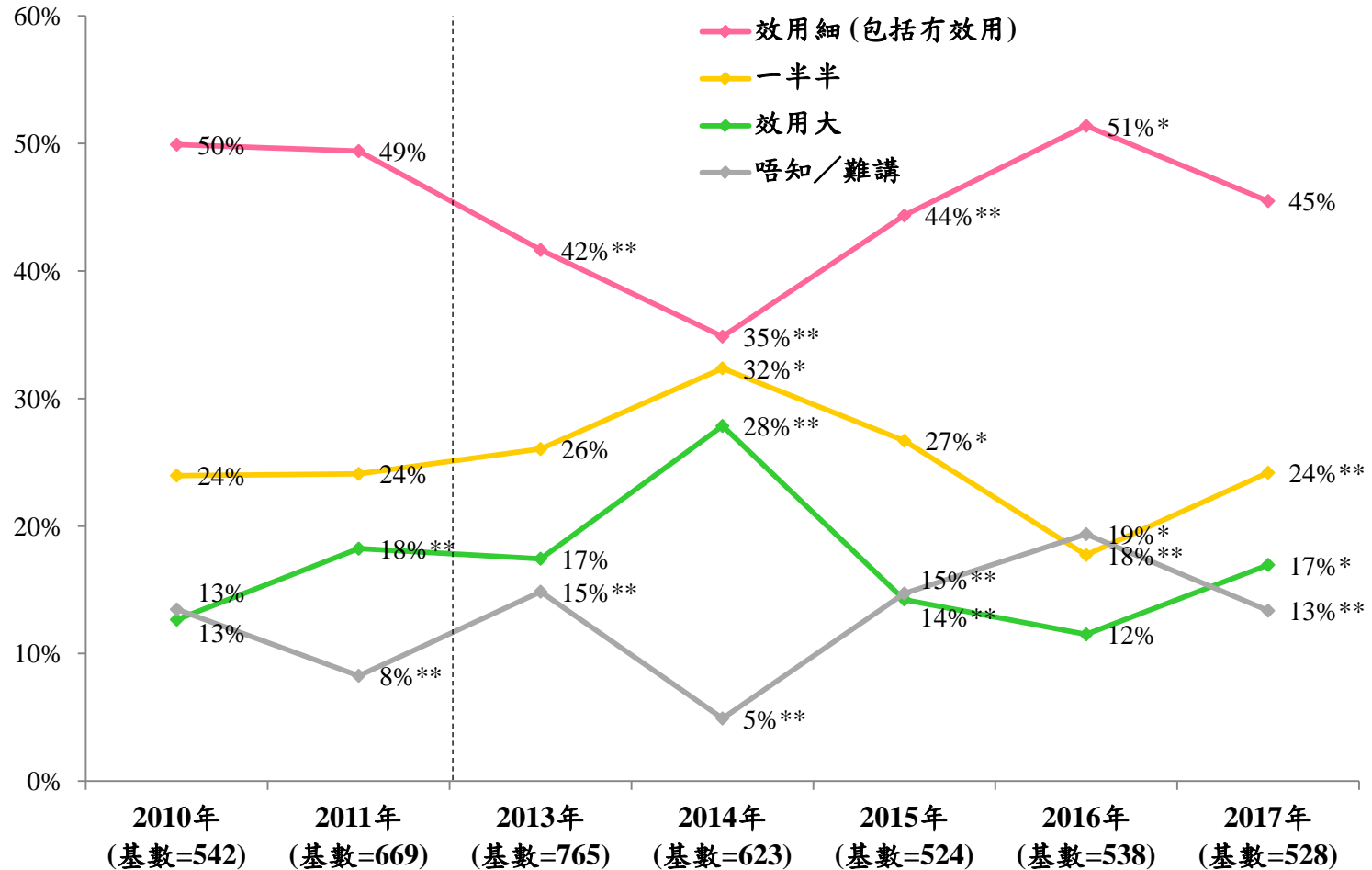
平均分(整體施政報告)與年齡組別之交叉分析 <sup>##</sup>	
18-29歲	41.7 (+/-5.90)
30-49歲	49.0 (+/-3.74)
50歲或以上	58.2 (+/-3.28)
整體樣本	52.3 (+/-2.35)
<sup>##</sup> 各組別在99%置信水平下有顯著性差異	

平均分(扶貧措施部分)與年齡組別之交叉分析 <sup>##</sup>	
18-29歲	34.2 (+/-5.62)
30-49歲	47.9 (+/-3.76)
50歲或以上	58.6 (+/-3.30)
整體樣本	51.2 (+/-2.41)
<sup>##</sup> 各組別在99%置信水平下有顯著性差異	

[Q1] 請你對特首梁振英今日發表既施政報告有關扶貧措施部分既滿意程度進行評分，0分代表非常不滿，100分代表非常滿意，50分代表一半半，你會俾幾多分今年施政報告既扶貧措施呢？

\*單尾檢驗顯示在相同加權方法下結果在 $p < 0.05$ 置信水平之內變化顯著 \*\*單尾檢驗顯示在相同加權方法下結果在 $p < 0.01$ 置信水平之內變化顯著

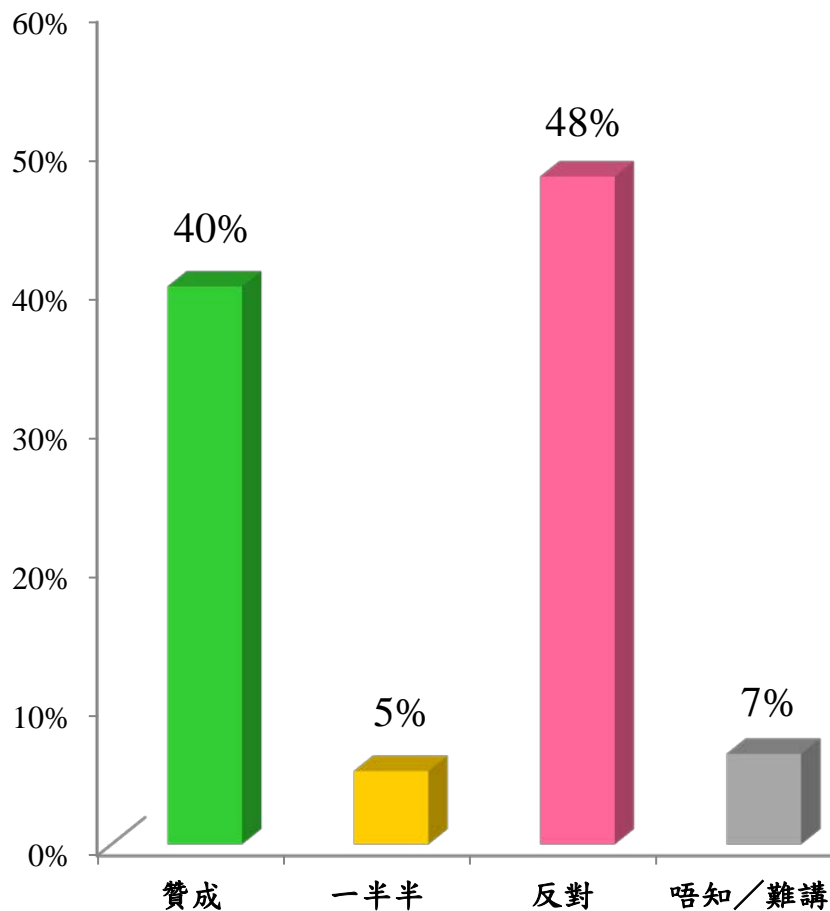
# 施政報告中扶貧措施對改善低收入人士生活的效用



[Q2] 你認為特首梁振英今日發表既施政報告中有關扶貧既措施對改善低收入人士生活既效用屬於大定細呢？

\*單尾檢驗顯示在相同加權方法下結果在 $p < 0.05$ 置信水平之內變化顯著 \*\*單尾檢驗顯示在相同加權方法下結果在 $p < 0.01$ 置信水平之內變化顯著

# 對政府退休保障資產審查方案的意見



	贊成	一半半	反對	唔知/難講
18-29歲	32%	9%	59%	0%
30-49歲	39%	2%	51%	8%
50歲或以上	44%	6%	42%	8%
整體樣本	40%	5%	48%	7%

<sup>##</sup>各組別在99%置信水平下有顯著性差異

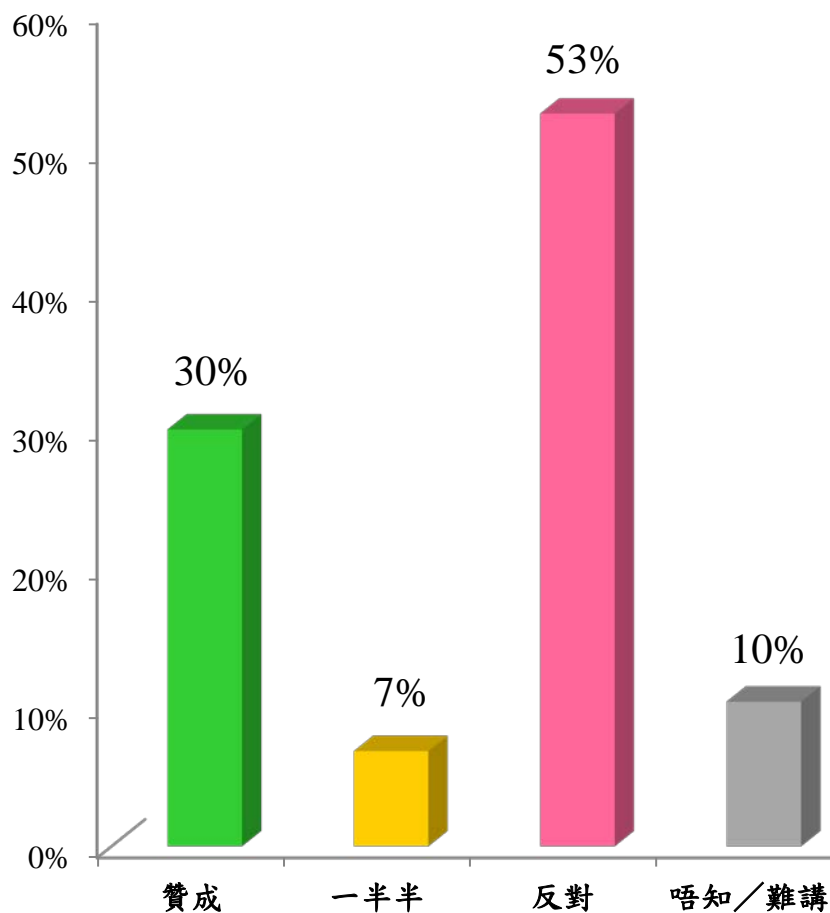
	贊成	一半半	反對	唔知/難講
小學或以下	36%	5%	42%	17%
中學	45%	5%	47%	3%
大專或以上	36%	6%	55%	3%
整體樣本	40%	5%	48%	7%

<sup>##</sup>各組別在99%置信水平下有顯著性差異

[Q3] 政府之前就退休保障提出咗一個設有資產審查嘅方案同埋另一個免審查嘅全民方案，今次施政報告採納咗有資產審查方案，個人資產以14萬4千為上限，你贊成定反對呢個方案？(基數=528)



# 對政府未處理非獨居長者獨立申請綜援問題的意見



	贊成	一半半	反對	唔知/難講
18-29歲	24%	10%	61%	4%
30-49歲	33%	3%	60%	4%
50歲或以上	30%	8%	44%	17%
整體樣本	30%	7%	53%	10%

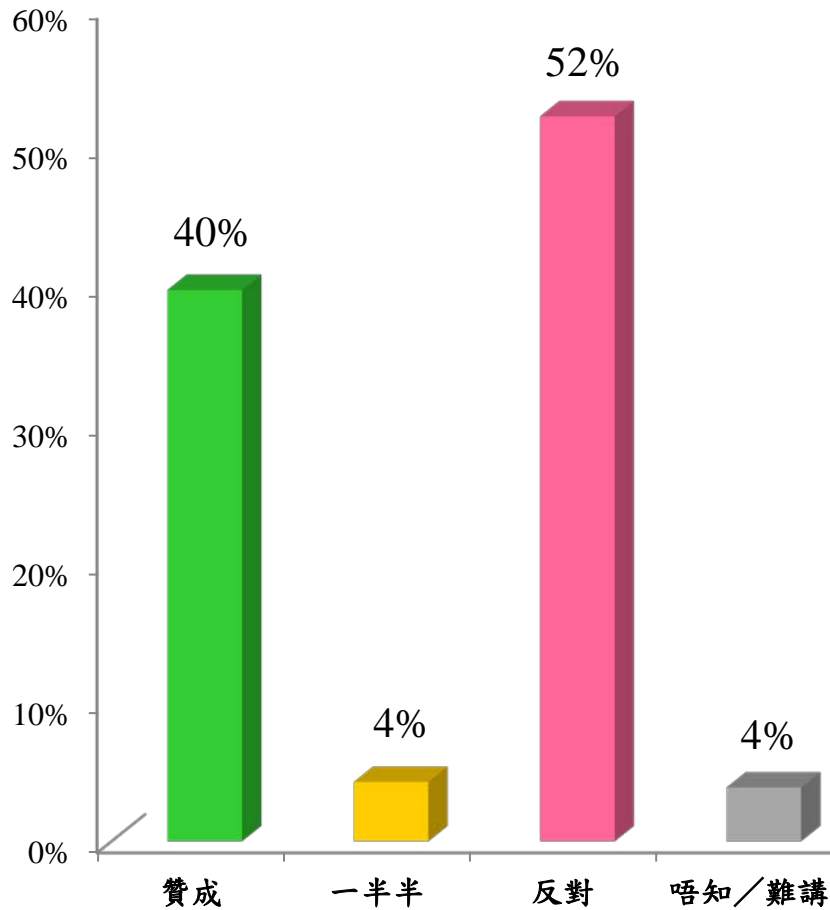
<sup>##</sup>各組別在99%置信水平下有顯著性差異

	贊成	一半半	反對	唔知/難講
小學或以下	34%	7%	42%	17%
中學	34%	4%	53%	9%
大專或以上	20%	11%	62%	8%
整體樣本	30%	7%	53%	10%

<sup>##</sup>各組別在99%置信水平下有顯著性差異

[Q4] 今次施政報告未有處理同家人同住嘅長者獨立申請綜援呢個問題。你贊成定反對呢個做法？(基數=526)

# 對政府提高長者綜援申請年齡的意見



	贊成	一半半	反對	唔知/難講
18-29歲	32%	2%	66%	0%
30-49歲	32%	5%	59%	3%
50歲或以上	48%	5%	42%	6%
整體樣本	40%	4%	52%	4%

<sup>##</sup>各組別在99%置信水平下有顯著性差異

	贊成	一半半	反對	唔知/難講
小學或以下	42%	8%	42%	8%
中學	39%	3%	54%	4%
大專或以上	38%	3%	59%	<1%
整體樣本	40%	4%	52%	4%

<sup>##</sup>各組別在99%置信水平下有顯著性差異

[Q5] 今次施政報告將申請長者綜援的資格由60歲提高至65歲，將來60至64歲嘅長者，如果要申請綜援，只可以申請金額較少嘅成人綜援，並需要積極尋找工作。你贊成定反對呢個做法？(基數=528)

# 總結

- 整體而言，市民對特首梁振英今年施政報告中扶貧措施的評價比去年正面，滿意程度評分為 51.2 分，與去年低位的 41.7 分相比急升近10分，重回兩年前的水平。
- 市民對施政措施改善低收入人士生活的效用評價維持負面。近半數被訪者認為措施對改善低收入人士生活「效用小」或「沒有效用」。
- 市民對於今年施政報告中部份扶貧措施意見相當分歧。約半數被訪者反對政府設有資產審查的退休保障方案、其未處理與家人同住長者獨立申請綜援問題、以及提高長者綜援申請年齡至 65歲的做法。但同時，亦有三至四成被訪者贊成政府的做法。
- 對於以上各個問題，深入分析顯示，年紀愈輕、教育程度愈高者均愈傾向表達負面意見。
- 綜合分析，市民對施政報告中扶貧措施的整體評價維持負面，但與去年的歷來低位相比則有所改善。社會意見分歧日後會否收窄有待進一步觀察。

# 報告完畢

---

詳細報告結果，請瀏覽  
<http://hkupop.hku.hk>